

## **DADOS FAV 31 ANOS (ATÉ 31/12/2017)**

Procedimentos: 13.386.714

Consultas: 6.063.075

Exames: 6.925.039

Cirurgias: 382.880

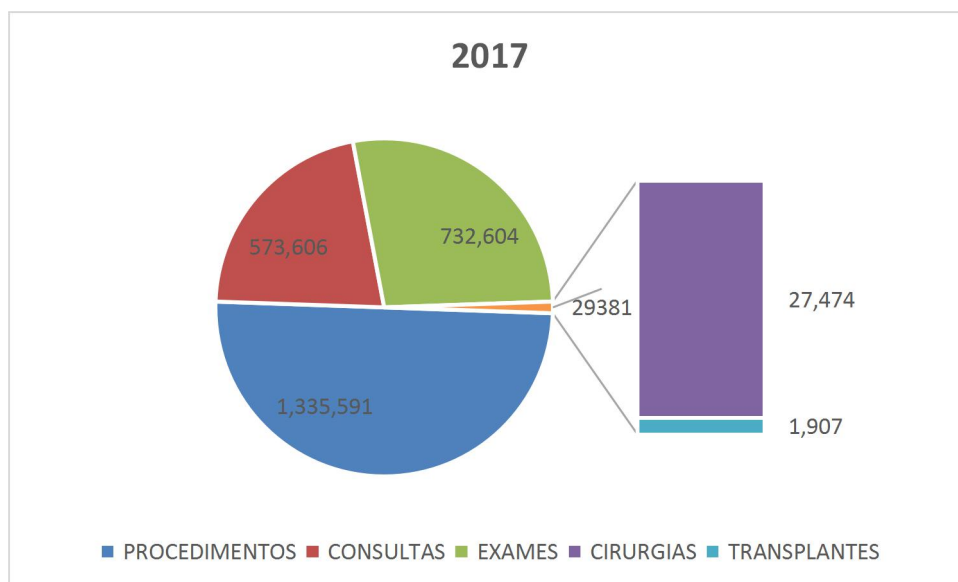
Transplantes: 9.641

Pacientes atendidos: 1.476.844

*\*Atendemos os 185 municípios Pernambucanos*

### **Comparativo dos últimos 3 anos**

|                            | <b>2017</b>      | <b>2016</b>      | <b>2015</b>      | <b>Total</b>     | <b>Média</b>     |
|----------------------------|------------------|------------------|------------------|------------------|------------------|
| <b>Procedimentos</b>       | <b>1.335.591</b> | <b>1.400.019</b> | <b>1.268.854</b> | <b>3.918.848</b> | <b>1.306.283</b> |
| <b>Consultas</b>           | <b>573,606</b>   | <b>608.157</b>   | <b>567.858</b>   | <b>1.716.151</b> | <b>572.050</b>   |
| <b>Exames</b>              | <b>732.604</b>   | <b>757.348</b>   | <b>665.899</b>   | <b>2.106.024</b> | <b>702.008</b>   |
| <b>Cirurgias</b>           | <b>27.474</b>    | <b>32.610</b>    | <b>33.952</b>    | <b>91.812</b>    | <b>30.604</b>    |
| <b>Transplantes</b>        | <b>1.907</b>     | <b>1.904</b>     | <b>1.145</b>     | <b>4.861</b>     | <b>1.620</b>     |
| <b>Total</b>               | <b>2.671.182</b> | <b>2.800.038</b> | <b>2.537.708</b> | <b>7.837.696</b> |                  |
|                            |                  |                  |                  |                  |                  |
| <b>Pacientes Atendidos</b> | <b>191.278</b>   | <b>190.967</b>   | <b>186.817</b>   | <b>559.182</b>   | <b>186.394</b>   |



## Serviço de Emergência Oftalmológica:

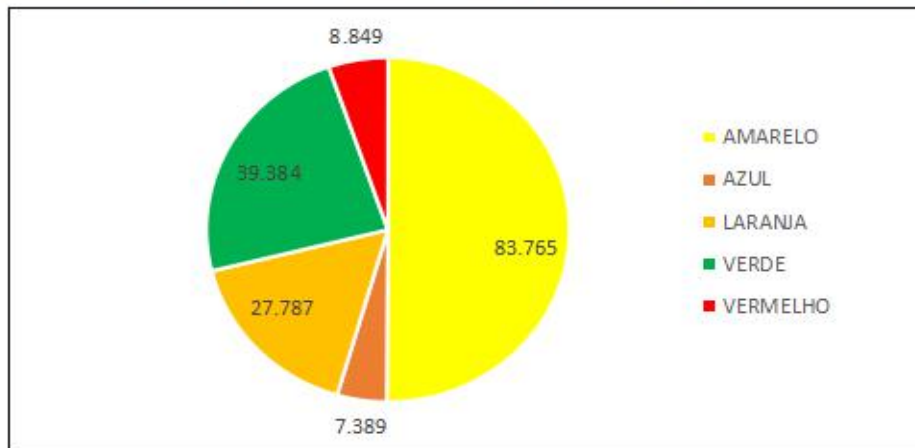
### Números:

Média Diária de pacientes: 526

Média mensal: 13.846

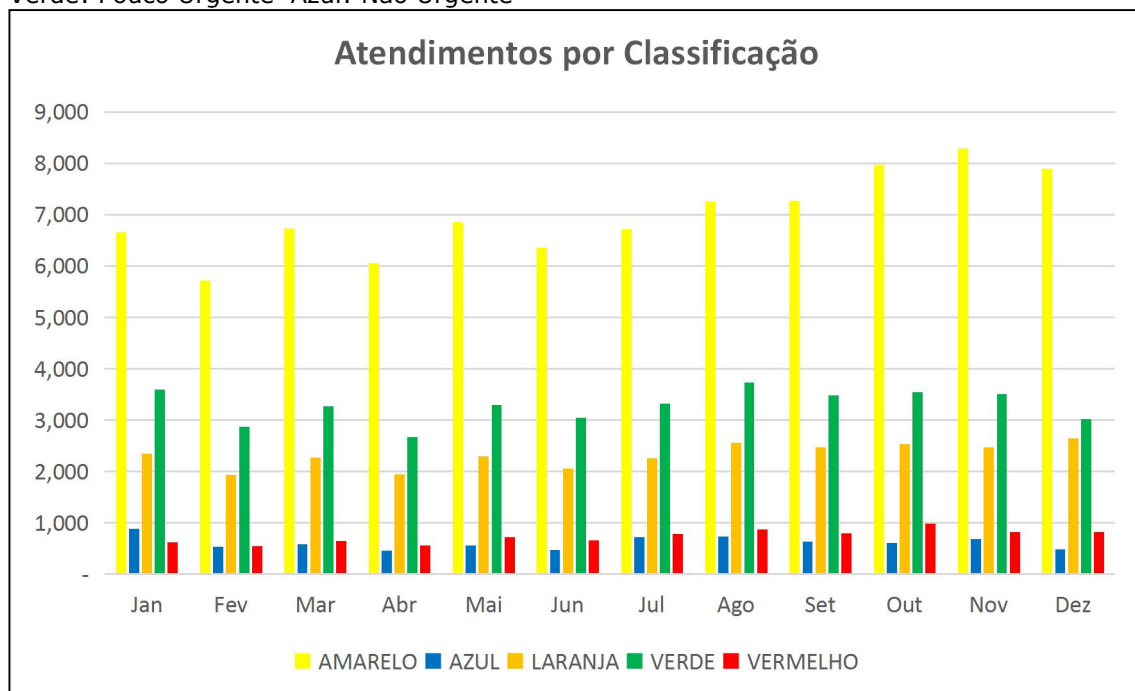
Estadística de atendimento da emergência por Classificação de Risco - 2017

| COR                | Jan           | Fev           | Mar           | Abr           | Mai           | Jun           | Jul           | Ago           | Set           | Out           | Nov           | Dez           | Total          | %          |
|--------------------|---------------|---------------|---------------|---------------|---------------|---------------|---------------|---------------|---------------|---------------|---------------|---------------|----------------|------------|
| AMARELO            | 6.657         | 5.716         | 6.727         | 6.061         | 6.854         | 6.359         | 6.718         | 7.255         | 7.267         | 7.964         | 8.291         | 7.896         | 83.765         | 50         |
| AZUL               | 890           | 537           | 581           | 467           | 557           | 469           | 729           | 734           | 642           | 610           | 688           | 485           | 7.389          | 4          |
| LARANJA            | 2.341         | 1.941         | 2.271         | 1.950         | 2.295         | 2.056         | 2.257         | 2.554         | 2.472         | 2.537         | 2.466         | 2.647         | 27.787         | 17         |
| VERDE              | 3.593         | 2.872         | 3.276         | 2.673         | 3.302         | 3.048         | 3.326         | 3.739         | 3.489         | 3.542         | 3.508         | 3.016         | 39.384         | 24         |
| VERMELHO           | 622           | 545           | 649           | 567           | 721           | 667           | 780           | 868           | 799           | 982           | 826           | 823           | 8.849          | 5          |
| <b>Total geral</b> | <b>14.103</b> | <b>11.611</b> | <b>13.504</b> | <b>11.718</b> | <b>13.729</b> | <b>12.599</b> | <b>13.810</b> | <b>15.150</b> | <b>14.669</b> | <b>15.635</b> | <b>15.779</b> | <b>14.867</b> | <b>167.174</b> | <b>100</b> |



### **Classificações:**

Vermelho: Emergência    Laranja: Muito Urgente    Amarelo: Urgente  
Verde: Pouco Urgente    Azul: Não Urgente



### **Cirurgias Realizadas em 2017**

Eletivas: 13.740

Emergenciais: 1.792